

# 神木县 2016 年国民经济和社会发展统计公报

2016 年是“十三五”开局之年，面对错综复杂的国内外经济形势，县委、县政府紧盯追赶超越目标，认真贯彻落实新发展理念，积极适应引领经济发展新常态，坚持稳中求进工作总基调，适度扩大总需求，坚定不移推进供给侧结构性改革，加快培育新动能，全县经济运行总体平稳、稳中有进、稳中向好，实现了“十三五”稳健开局。

## 一、综合

初步核算，2016 年全县实现生产总值（GDP）904.80 亿元，按不变价计算，同比增长 7.6%（反馈数）。其中，第一产业增加值 13.24 亿元，同比增长

2.7%；第二产业增加值 614.37 亿元，同比增长 5.5%；第三产业增加值 277.19 亿元，同比增长 12.4%。三次产业结构为 1.46:67.90:30.64。全年人均地区生产总值 196078 元（常住人口口径）。非公经济完成增加值 316.16 亿元，占 GDP 的比重为 34.94%。

图1 三次产业占比情况

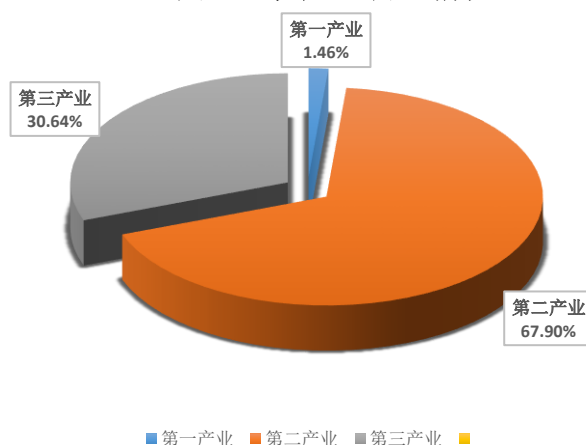
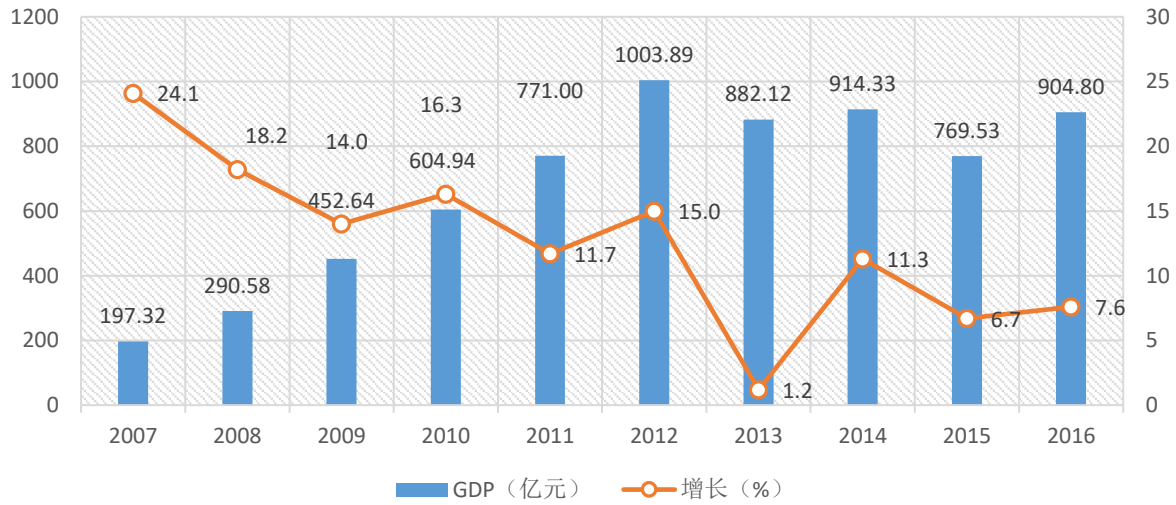


图2 神木县2007年—2016年生产总值（GDP）



（本图中 2013 年、2014 年 GDP 为第三次全国经济普查后修正数据；2015 年为生产总值基数调整后数据）

据县公安局统计，2016 年末全县有户籍人口 172062 户，共 443088 人。其中：男 232399 人，占总人口的 52%；女：210689 人，占总人口的 48%；城镇人口 141676 人，乡村人口 301412 人。

年末全县常住人口 46.34 万人，出生率 12.55‰，死亡率 6.63‰，自然增长率 5.92‰。按常住人口计算，城镇化率达 69.69%。（反馈数）

全年累计投入各类扶贫资金 1.56 亿元，实施财政扶贫项目 131 个，17 个贫困村、4185 户 7950 人贫困人口实现全部脱贫，实现整县脱贫目标。

## 二、农业

全年实现农林牧渔业总产值 24.09 亿元，同比增长 11.8%。实现粮食总产量 12.53 万吨，油料总产量 6513 吨。全年粮食作物播种面积 49.18 万亩，油料种植面积为 3.47 万亩。

表 1 2016 年主要农牧渔业产品产量

产品名称	计量单位	产 量	产品名称	计量单位	产 量
粮食	万吨	12.53	猪出栏数	头	104817
油料	吨	34651	牛出栏数	头	9203
肉类总产量	吨	18697	羊出栏数	万只	50
#猪肉	吨	7467	家禽出栏数	万只	70
牛肉	吨	1329	猪存栏数	头	70045
羊肉	吨	8475	牛存栏数	头	39200
禽肉	吨	1034	羊存栏数	万只	90
奶类产量	吨	10669	家禽存栏数	万只	42

全年农用化肥施用实物量 3 万吨，其中氮肥 23500 吨；农用化肥施用折纯量 7830 吨，其中氮肥 6050 吨。地膜使用量 30 万公斤，地膜覆盖面积 12.5 万亩。

全县农业机械总动力达到 23.9388 万千瓦，机耕面积 23830 公顷，机播面积 11757 公顷，机收面积 9670 公顷，综合机械化水平 40.5%。发展农机示范村 20 个，农机示范户 605 个，9 个农机专业合作组织。农机职业技能鉴定培训 280 名。

全县省市县级龙头企业达到 53 家；合作社总数达 52 家；发展规模化家庭农场 144 家；新认定省级休闲农业示范点 1 个、市级休闲农业示范点 9 个，市级现代农业园区 2 个。

### 三、工业和建筑业

2016 年全县规上工业企业完成产值 1368.40 亿元（含反馈），同比增长 16.1%，其中县级统计 196 户规模以上工业企业完成产值 1302.91 亿元，同比增长 17.4%；实现工业销售产值 1243.93 亿元，同比增长 20.5%；产销率为 95.5%，较去年同期增长 2.5 个百分点。规上工业企业完成增加值 621.15 亿元，同比增长 5.5%。

表 2 2016 年规模以上工业企业主要产品产量及增速

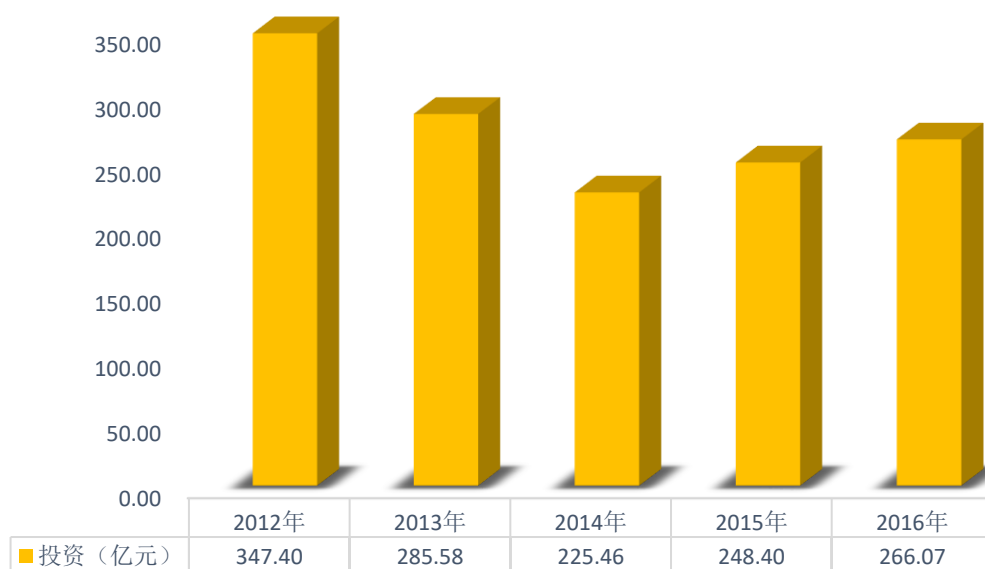
产品名称	单 位	产 量	同比 增长 (%)	产品名称	单 位	产 量	同比 增长 (%)
原煤	万吨	21099.77	-3.0	发电量	亿度	364.12	9.0
#中央	万吨	8756.62	-7.6	电石	万吨	163.31	-10.4
地方	万吨	12343.15	0.6	平板玻璃	万重量箱	564.90	-1.0
镁	万吨	4.21	-18.9	聚氯乙烯	万吨	115.83	13.0
水泥	万吨	170.81	3.1	精甲醇	万吨	68.21	2.2
焦炭	万吨	2047.38	10.7	铁合金	万吨	10.32	46.2
洗煤	万吨	1469.66	56.1	烧碱	万吨	81.08	13.3

全县规上工业企业主营业务收入 1000.70 亿元，同比增长 27.1%；利润总额 201.6 亿元，同比增长 120.3%；亏损企业 90 户，亏损额 9.2 亿元。中省企业主营业务收入超 516.48 亿元，其中神东分公司主营业务收入达 239.54 亿元。全县主营业务收入超 50 亿元的企业有 3 家，超 20 亿元的企业有 8 家，超 10 亿元的企业有 20 家。工业企业利税总额超亿元的有 30 家，其中超 60 亿元的有 1 家，超 10 亿元的有 8 家。

全年建筑业完成产值 20.60 亿元，同比下降 1.8%；实现增加值 6.55 亿元，同比增长 1.9%。

#### 四、固定资产投资和房地产开发

图3 2012年-2016年全社会固定资产投资



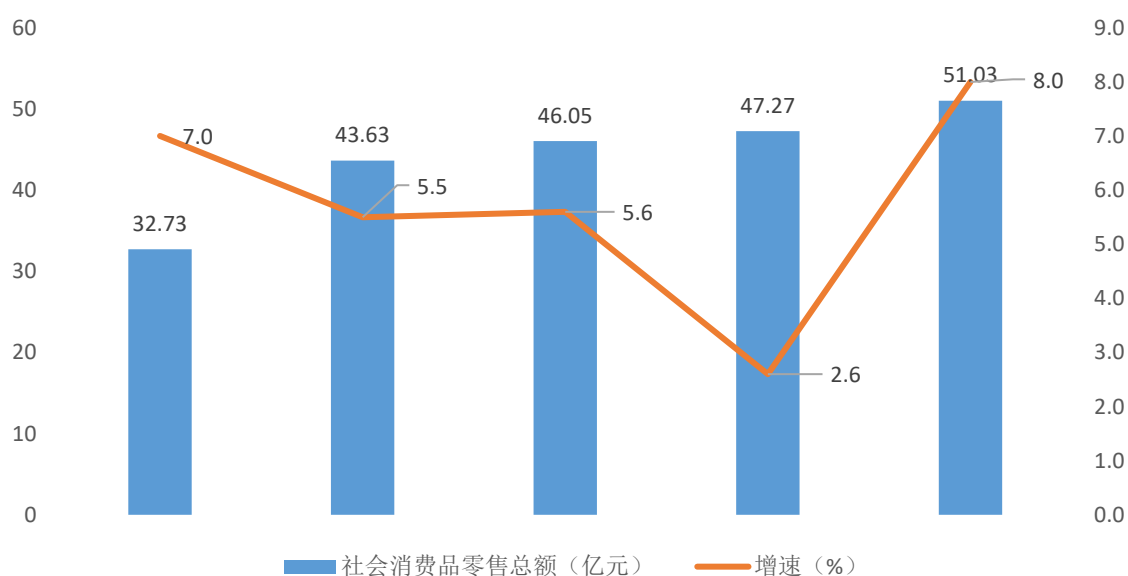
全年全社会固定资产投资完成 266.07 亿元，同比增长 7.1%，其中城镇固定资产投资 233.37 亿元，同比增长 8.8%。全年固定资产投资建成投产项目 110 个，新增固定资产 82.52 亿元。

全年纳入统计范围的房地产企业完成开发投资 24702 万元，实现商品房施工面积 41.66 万平方米。

## 五、国内贸易和居民消费

全年实现社会消费品零售总额 51.03 亿元，同比增长 8.0%。按经营单位所在地分，城镇消费品零售额 34.78 亿元，同比增长 6.0%；乡村消费品零售额 16.25 亿元，增长 12.4%。按消费形态分，餐饮收入 8.51 亿元，增长 23.6%；商品零售额 42.52 亿元，增长 5.3%。在限额以上企业消费品零售额中，服

图4 2012年-2016年社会消费品零售总额



装、鞋帽、针纺织品类同比增长 0.7%，家用电器和音响器材类同比增长 11.2%，中西药品类同比增长 20.4%，汽车类同比增长 12.0%。

表 3 神木县 2016 年各类价格指数变动情况

指标名称	1-12 月
居民消费价格总指数（上年为 100）	99.3
食品烟酒	103.8
#粮食	97.7
鲜菜	102.9
畜肉	99.0
水产品	100.9
蛋	98.3
鲜果	93.9
衣着	103.5
居住	99.8
生活用品及服务	100.5
交通和通信	96.0
教育文化和娱乐	98.0
医疗保健	86.4
其他用品和服务	92.7
商品零售价格总指数	99.9

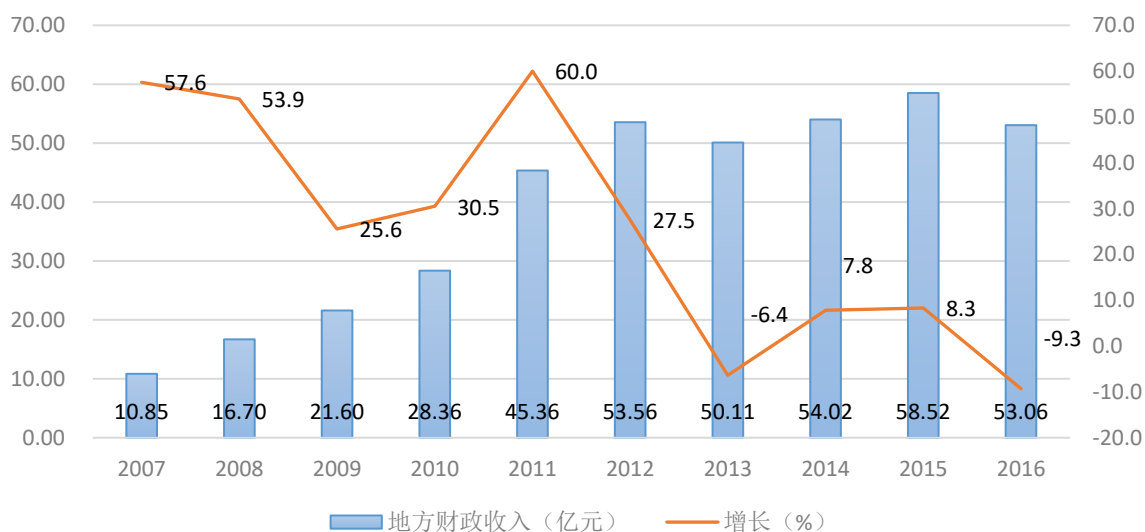
## 六、交通和旅游

年末城区共有 105 辆公交车，每天承运量 8 万人次，每天运行 17912.6 公里，机动化出行公交分担率 48%。公共自行车租赁点 90 个，累计投入使用公共自行车 2500 辆，平均每天借还车次 13296 次，自行车每天平均使用 8 次。全年完成客运量 350.80 万人次，完成客运周转量 43384.22 万人公里。全年新增货运公司 19 家，完成货运量 1756.82 万吨，完成货运周转量 330561.79 万吨公里。

文化旅游产业持续壮大。全年共接待游客 348.7 万人次，比上年增长 10%，实现旅游综合收益 10.2 亿元，与去年同比增长 14.6%。

## 七、财政和金融

图5 2007年—2016年地方财政收入

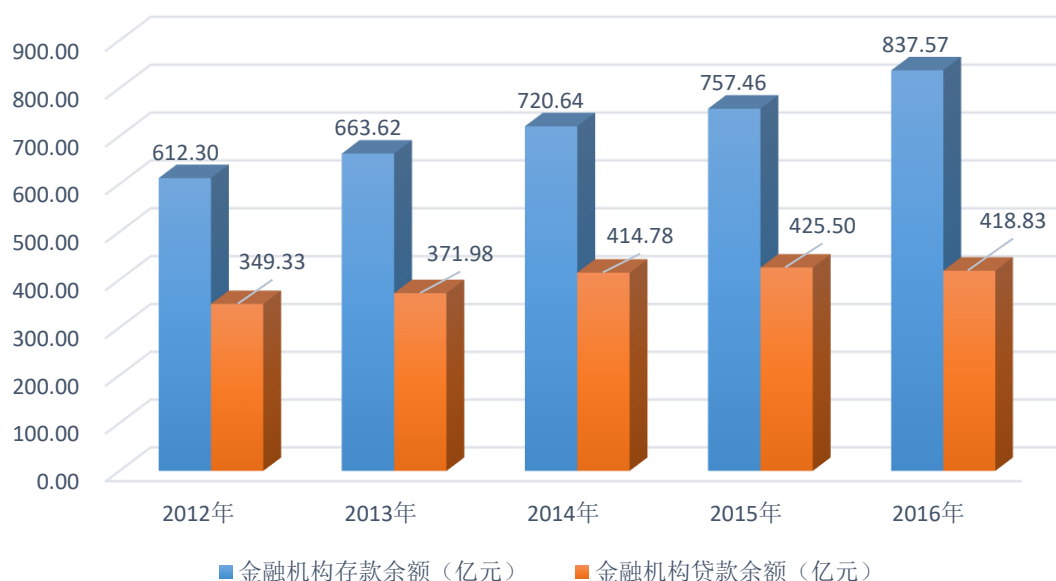




全年实现财政总收入 136.49 亿元，同比下降 15.0%。地方财政一般预算收入 53.06 亿元，同比下降 9.3%；税收收入 31.49 亿元，非税收入 21.57 亿元；政府性基金收入 2.91 亿元。上划中省市收入 83.43 亿元，同比下降 18.2%。地方财政支出 77.36 亿元，同比下降 4.4%，其中教育、科技和文化支出占财政支出的 26.9%，农、社、卫和住房支出占财政支出 31.5%。

全年全县金融机构存款余额 837.57 亿元，同比增长 10.6%，比年初增加 80.11 亿元；其中住户存款 464.59 亿元，非金融企业存款 271.09 亿元，广义政府存款 101.80 亿元。年末金融机构贷款余额 418.83 亿元，同比下降 1.6%，比年初减少 6.67 亿元；其中住户贷款 100.19 亿元，非金融企业及机关团体贷款 318.64 亿元。

图6 2012年-2016年全县金融机构存、贷款余额



2016年，我县共签约项目17个，其中合同项目6个，协议项目11个，投资总额401.9亿元，截止12月底到位资金100.7亿元。

## 八、科学技术和教育

全年全县共申请专利达286件，专利授权258件。全县财政科技投入18144万元，占本级财政支出的2.3%。

年末全县拥有各级各类全日制学校147所，在校学生95876人。其中幼儿园95所，在校学生32011人，教职工2289人；小学30所，在校学生40848人，教职工1944人，专任教师1858人；中学21所，在校学生18854人，教职工2140人；职业中学1所，在校学生4150人，教职工452人；特殊教育学校1所，在校学生106人，教职工26人。

## 九、文化、体育和卫生

全县现有县级以上文物保护单位59处，其中全国重点文物保护单位3处、省级8处。进一步补充完善县级以上各级重点文物保护单位“四有”建档、建卡工作。

开展基层综合文化服务中心建设，建成达标率20%。公共文化场馆全部免费开放。举办文化惠民演出活动30余场，其中十

一届艺术节期间免费惠民演出 20 余场，免费展览 3 场。广场文化活动 10 场，文化下乡送戏 250 余场，向农村基层发放图书 1000 多册，送电影 7572 场次，直接受惠群众二十万余人次。举办阅读推广活动 245 场次。截止 2016 年 12 月全县有线电视户数 78000 户，农村直播卫星“户户通”基本实现全覆盖。

全县公共体育设施面积 36.2 万平方米，人均公共体育设施面积 1.08 平方米。全县经常参加锻炼人口超过 19 万人。县级体育场馆设施进入全省先进行列，全年体育彩票销售额达 1.45 亿元。

2016 年全县共有卫生技术人员 3347 人，床位 2702 张，万人拥有卫技术人员 75 人，万人拥有床位 60 张，年度诊疗服务量为 115 万人次。我县应参加新农合的城乡居民有 39.33 万人，实际参加人数为 39.30 人，参保率为 99.9%。县外定点医院增至 25 所。将镇（办）卫生院的起付线由 200 元下调为 100 元，同时将县外非定点医院住院合规费用纳入报销范围并提高报销比例，形成了以全民医保为主、大病救助为补充、结合健康脱贫的的城乡医保一体化新格局。2016 年城乡居民累计报销资金支出 2.99 亿元，受益人数 68.75 万人次。

## 十、人民生活和社会保障

2016年神木县城镇常住居民人均可支配收入为30384元，较上年同期增加1935元，同比增长6.8%；农村常住居民人均可支配收入为12875元，较上年同期增加829元，同比增长6.9%；全体居民人均可支配收入为24491元，较上年同期增加1645元，同比增长7.2%。2016年居民恩格尔系数为21.92%，其中城镇居民家庭恩格尔系数为20.33%，农村居民家庭恩格尔系数为27.86%。2016年居民基尼系数为0.38。

至12月底，全县城镇新增就业2570人；城镇失业人员再就业1020人；就业困难人员再就业320人；城镇登记失业率为3.77%，控制在年初确定的3.9%以内。农村劳动力转移就业约8.95万人，创经济收入9.37亿元，创业就业培训人数达到970人。

截止12月底，全县各项保险参保缴费人数达41.78万人，征缴社会保险金6.97亿元。其中失业保险参保人数6.55万人，征缴失业金3535万元；工伤保险参保6.22万人，征缴基金2993万元；参加城镇职工医疗保险4.81万人，征缴医疗保险基金2.81亿元，生育保险4.61万人，征缴生育保险基金750万元；参加城镇职工养老保险4.89万人，征缴养老保险基金2.75亿元；城乡居民参保缴费14.7万人，收缴保费6910万元，参保率达到100%。

2016年为全县25382名70周岁以上老年人发放老年优待金2057.7万元，办理老年优待证8892个，新增民办养老机构6个，新增养老床位520张。

2016年为全县42299名困难群众发放各类社会救助补助资金1.52亿元，其中为7704户12611人城乡最低生活保障对象发放最低生活保障金6095.93万元；为487名孤儿发放孤儿补助金475.44万元；为1600户1687名五保对象发放五保供养金1151.14万元；为7056名特殊人群救助对象发放特殊人群专项救助金3908.79万元；为16282户困难群众发放临时救助金3224.28万元。

## 十一、县城建设和公用事业

狠抓项目开工，年度投资3.5亿元，实施城市基础设施建设项目15项。今年旧城棚户区改造完成450套，征收土地55亩，拆迁建筑面积2万平方米，货币化安置率达100%。

县城建城区面积27.3平方公里，县城人口21万，累计铺设供热管网93.09公里，建成9个供热站、88个换热站，集中供热面积达到920万平方米，供热收费面积755万平方米，集中供热用户达5.5万户；全年完成天然气供气7045万方，天然气管网总长达到973.7公里，共有天然气居民用户78915户，

壁挂炉用户 19000 户，商业用户 2100 户，燃气锅炉用户 219 户，城区用气普及率达到 92.86%。

县城年供水总量 1465.5 万吨，最大日供水量 4.5 万吨，供水管道长度 215.4 公里，公共供水用水普及率达 97.43%。全年生活垃圾清运量 8.93 万吨，生活垃圾无害化处理率为 95.12%，粪便处理厂处理粪便 6681 吨，污水排放量 2232 万吨，污水厂处理量 2122 万吨，污水厂集中处理率达 95.07%。建成区绿化覆盖面积 1062.5 万平方米，建成区绿化覆盖率 38.92%，城区公园绿地面积 232.70 万平方米，人均公园绿地面积 11.08 平方米。

## 十二、节能减排和食品药品安全

万元生产总值能耗 0.85 吨标准煤/万元，同比下降 4.0%；化学需氧量排放量 6921 吨，氨氮排放量 49457 吨，二氧化硫排放量 72765 吨，氮氧化物排放量 709 吨，主要污染物排放量同比下降 11.9%（以上为 2015 年度数据）。

2016 年，全县上下深入开展食品药品各类专项整治工作，有力震慑了辖区内违法违规行为，规范了食品药品市场秩序。截至目前，共受理各类投诉举报 106 件，其中市局转办 45 件，来电或来人举报共 59 件，外省协查 2 份，结案率 93.4%。对 4

家小作坊、8家餐饮服务单位、9家食品流通单位、3家食品生产企业、3家药品经营企业共27家企业进行了立案处罚，共处罚金254450元，没收违法所得13414.12元。

### **注释：**

1. 本公报中数据为初步统计数；部分数据因四舍五入的原因，存在着与分项合计不等的情况；

2. 国内生产总值、各产业增加值和人均国内生产总值绝对数按现价计算，增长速度按不变价格计算；

3. 根据《国民经济行业分类》（GB/T4754-2011）标准规定和国家统计局要求，将“农、林、牧、渔业”中的“农、林、牧、渔服务业”，“采矿业”中的“开采辅助活动”、“制造业”中的“金属制品、机械和设备修理业”三个大类行业调入第三产业。

### **数据来源：**

本公报中农业机械总动力、现代特色农业相关数据来自县农业局；扶贫数据来自县扶贫办；公路运输、货物运转量等数据来自县交通局；旅游数据来自县旅游局；财政数据来自县财政局；金融数据来自中国人民银行神木支行；招商数据来自县招商局；专利数据来自县科技局；教育数据来自县教育局；文

化、体育数据来自县文体局；新农合数据来自县卫生局；户籍人口数据来自县公安局；城乡居民收入数据来自国家统计局神木调查队；城镇新增就业、登记失业率、社会保障数据来自县人劳局；养老机构、保障救助数据来自县民政局；县城建设和公用事业数据来自县住建局；主要污染物减排数据来自县环保局；食品药品安全数据来自县食药监局；其他数据来自县统计局。