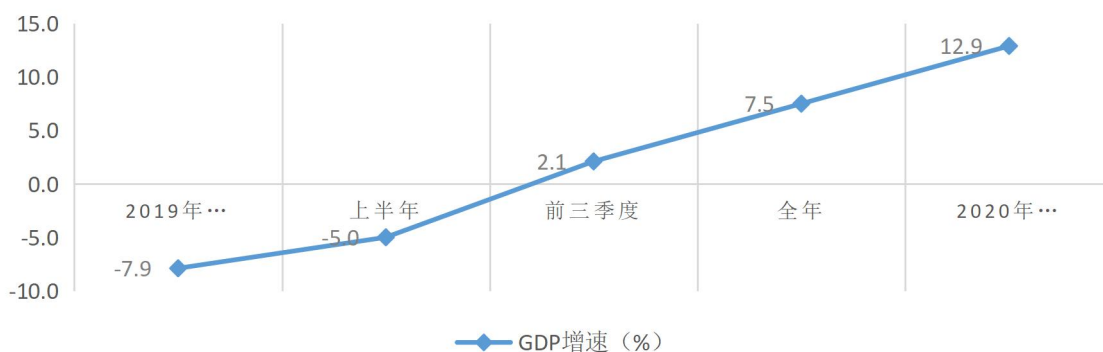


2020年一季度神木市经济运行情况（简讯）

一季度，面对新冠肺炎疫情带来的严峻考验，神木全市上下认真贯彻落实党中央、国务院和上级党委、政府的各项决策部署，统筹推进疫情防控和经济社会发展各项工作，疫情防控成效显著，企业复工复产稳步推进，经济社会发展基本稳定。

根据地区生产总值统一核算结果，一季度神木市地区生产总值275.94亿元，按可比价格计算，同比增长12.9%，增速高于全省18.5个百分点，高于榆林市8.7个百分点。其中，第一产业增加值1.25亿元，同比下降5.9%；第二产业增加值217.22亿元，同比增长23.4%；第三产业增加值57.47亿元，同比下降10.5%。三次产业占比0.45:78.72:20.83。

图1 神木市GDP增速



一、农业生产总体平稳，畜牧业受疫情影响较大

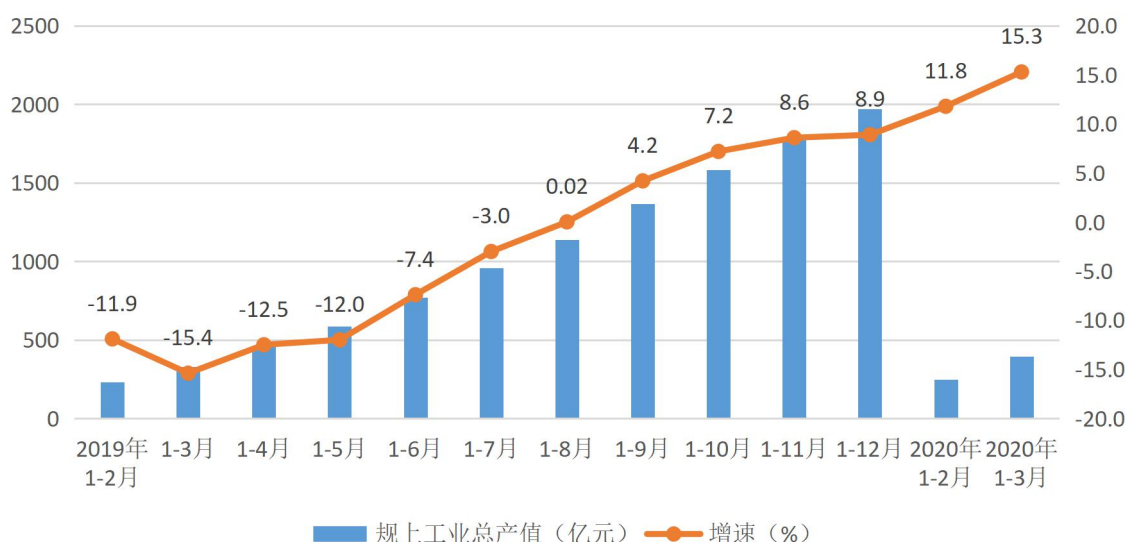
一季度，全市农业、林业、渔业和农林牧渔服务业产值分别增长7.7%、8.1%、4.1%、5.5%，畜牧业产值同比下降6.7%；农林牧渔业增加值同比下降4.7%。受市场关停、流通环节不畅等

因素制约，全市畜牧业受疫情影响波动较大，猪存栏同比增长1%，牛、羊、活家禽存栏分别同比下降0.7%、0.6%、8.7%；出栏猪、牛、羊、家禽同比下降14.8%、16%、25.8%、20.7%；肉类总产量、禽蛋产量同比下降16.2%、11.3%。

二、工业经济韧性强劲，主要工业产品产量增长稳定

一季度，全市规上工业总产值409.09亿元(含榆林市反馈)，同比增长13.7%，增速较1-2月提升2.9个百分点；神木市本级296户规上工业企业产值392.8亿元，同比增长15.3%，其中中央企业产值139.1亿元，同比增长8.3%，省属企业产值69.1亿元，同比增长16.4%，榆林市属企业产值37.05亿元，同比下降1.7%，神木市属企业产值147.55亿元，同比增长27.9%。工业销售产值376.01亿元，同比增长14%，产销率为95.73%。

图2 神木市本级规上工业总产值及其增速



一季度，全市规上工业增加值同比增长**24.9%**，较1-2月提升**3.8**个百分点，高于榆林市**9.6**个百分点。分三大门类看，采矿业同比增长**36.7%**，制造业同比下降**2.2%**，电力、热力、燃气及水生产和供应业同比下降**10.9%**。

11种主要工业产品产量“九增二降”：生产原煤**5743.58**万吨，同比增长**22.8%**；洗煤**436.28**万吨，同比增长**13.1%**；兰炭**521.93**万吨，同比增长**4.5%**；发电量**100.04**亿度，同比增长**23%**；精甲醇**19.24**万吨，同比增长**9.5%**；初级形态塑料**48.97**万吨，同比增长**6.7%**；金属镁**1.63**万吨，同比增长**16.5%**；铁合金**6.01**万吨，同比增长**39.4%**；电石**46.57**万吨，同比增长**8.2%**；水泥**15.65**万吨，同比下降**19.1%**；平板玻璃**111.74**万重量箱，同比下降**47.5%**。

三、消费市场活力下降，限上企业营销额降幅收窄

一季度，全市社会消费品零售总额**14.64**亿元，同比下降**36.7%**。按经营单位所在地分，城镇消费品零售额**10.73**亿元，同比下降**38.4%**，乡村**3.91**亿元，同比下降**31.4%**。按消费形态分，商品零售**13.29**亿元，同比下降**30.6%**；餐费收入**1.34**亿元，同比下降**66.2%**。

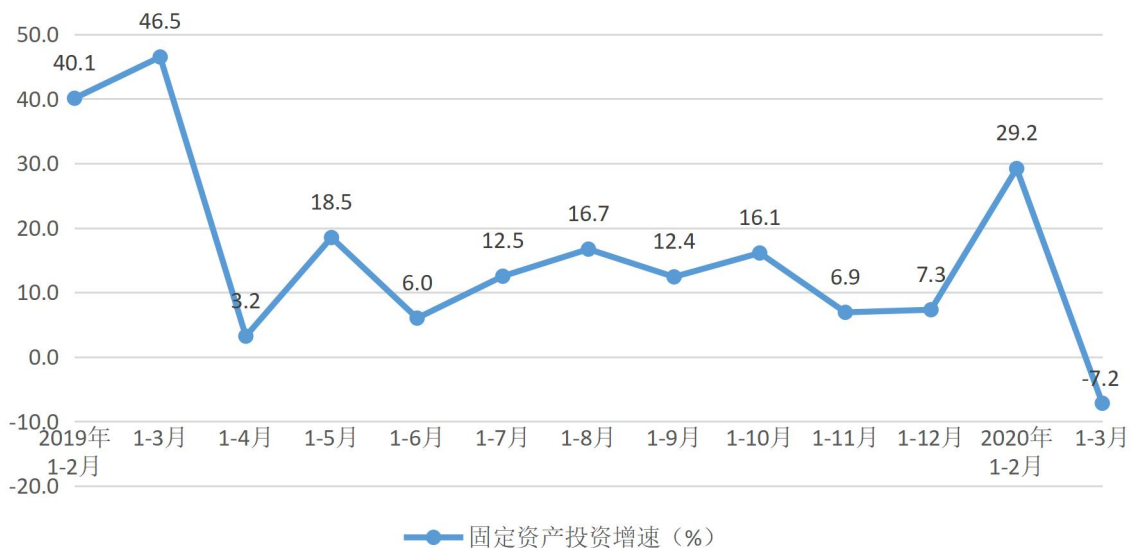
限额以上企业中，批发业销售额同比下降**1.7%**，降幅较1-2月收窄**5.3**个百分点，零售业销售额同比下降**1.8%**，降幅较1-2月收窄**2.6**个百分点，住宿业营业额同比下降**49.2%**，降幅较1-2

月收窄 5.9 个百分点，餐饮业营业额同比下降 50.4%。降幅较 1-2 月收窄 8.4 个百分点。

四、固定资产投资增速回落，第三产业投资下降较快

一季度，全市固定资产投资同比下降 7.2%，较 1-2 月回落 36.4 个百分点。分领域看，工业投资同比增长 2.7%，技改投资同比增长 22.2%，房地产投资同比增长 94.4%，基础设施投资同比增长 35.2%，文化产业投资同比下降 2.5%，高技术产业投资同比增长 188.2%。分产业看，第一产业投资同比增长 589%，第二产业投资同比增长 1.6%，第三产业投资同比下降 33.5%。本年施工项目 202 个，同比下降 1%，其中本年新开工项目 6 个，同比下降 83.8%。

图3 神木市固定资产投资增速

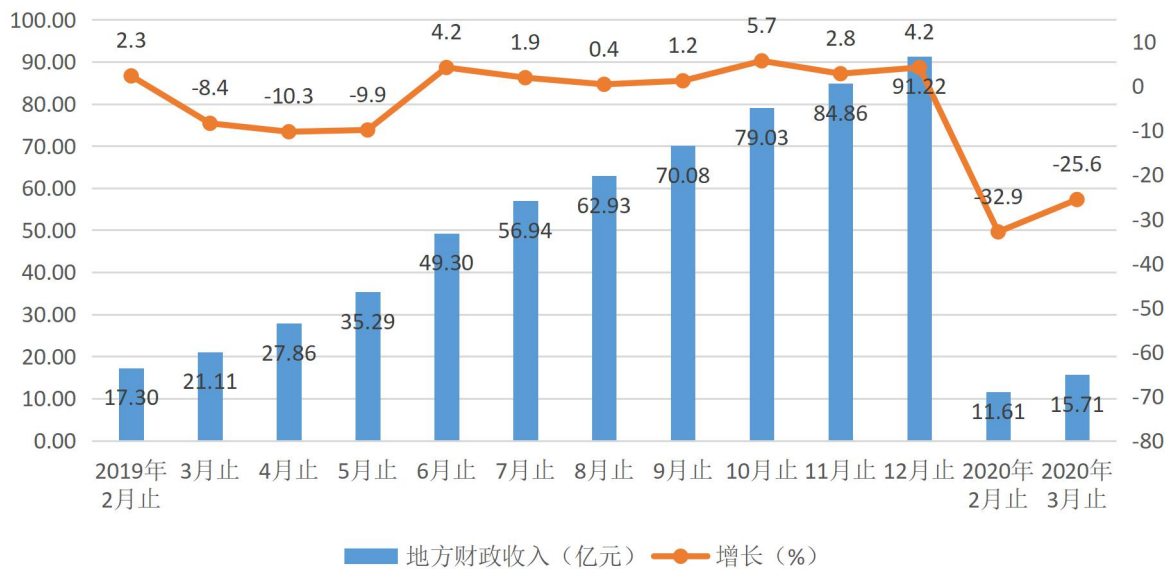


五、财政收支下滑，降幅较上月收窄

一季度，全市财政总收入 59.4 亿元，同比下降 35%，降幅较 1-2 月收窄 3.3 个百分点；地方财政预算收入 15.71 亿元，同

比下降 25.6%，降幅较 1-2 月收窄 7.3 个百分点，其中税收收入 13.48 亿元，同比下降 26.8%，非税收收入 2.22 亿元，同比下降 16.9%。地方财政支出 18.64 亿元，同比下降 28.0%。

图4 神木市地方财政收入及其增速



六、金融市场运行稳定，企事业单位贷款明显增加

3月末，全市金融机构人民币各项存款余额 1214.34 亿，同比增长 4.3%，较年初增加 47.4 亿，比去年同期少增 29.33 亿。其中，住户存款余额 745.23 亿，环比增加 6.11 亿，较年初增加 54.85 亿；非金融企业存款余额 298.51 亿，环比增加 27.54 亿，较年初减少 6.66 亿；机关团体存款余额 164.79 亿，环比增加 1.93 亿；财政性存款余额 4.04 亿，环比减少 8.49 亿。

3月末，全市金融机构人民币各项贷款余额 515.46 亿，同比增长 13.1%，较年初增加 17.22 亿，比去年同期多增 64.45 亿。其中，住户贷款余额 60.64 亿，环比增加 1.57 亿，较年初减少

1.02 亿；企（事）业单位贷款余额 449.82 亿，环比增加 9.52 亿，较年初增加 18.24 亿。

七、居民消费价格持续高位，食品烟酒价格涨幅较大

一季度，全市居民消费价格总指数同比上涨 4.8%，3 月当月同比上涨 4.9%，环比上涨 0.1%。八大类消费品中，食品烟酒类价格同比上涨 14.4%，居住类价格同比上涨 0.2%，生活用品及服务类价格同比上涨 1.9%，教育文化和娱乐类价格同比上涨 1.3%，其他用品和服务类价格上涨 1.8%，交通和通信类价格同比下降 0.1%，医疗保健类价格同比下降 0.6%，衣着类价格与去年持平。

总体来看，在新冠肺炎疫情冲击下，一季度全市经济社会大局基本稳定。同时也要看到，内外围疫情防控工作依然面临巨大压力，各行业上下游全产业链恢复还无法实现，企业面临经营成本上升、库存积压加重等新的困难和挑战。下一步，要坚决贯彻落实好党中央、国务院和上级党委、政府的决策部署，扎实做好“六稳”工作，全面落实“六保”任务，努力克服新冠肺炎疫情带来的不利影响，科学有序推动全市生产生活全面恢复。